

鋼橋技術研究会リフォーム研究部会

写真台帳

平成 8 年 3 月

リフォーム研究部会 C グループ

台帳作成対象の18の事例の内、現況写真が入手できた橋梁について写真台帳を作成する。

写真台帳リスト

写真番号	整理番号	橋梁名	個別番号	備考
1～6	C-1	四谷見附橋	1～6	
7～14	C-6	湯倉橋	1～8	
15～20	C-7	水門橋	1～6	
21～32	C-11	松川橋	1～12	
33～38	C-12	浦舟人道橋	1～6	
39～53	C-13	八幡橋	1～15	
54～64	C-14	三好橋	1～11	
65～73	C-15	加納跨線橋	1～9	
74～78	C-17	紅楓橋	1～5	
79～82	C-18	奥多摩橋	1～4	

過ぎ去りし日々の思い出

70有余年の歳月を経て愛され続けたネオ・バロックの麗姿



NO. 1

C-1

四谷見附橋

旧橋

1



◀解体前に一度リベットをはずし、ボルトに交換された




▶バックルプレートの取りはずし。



解体作業は、橋体再利用のため、極めて慎重に行なわれ、また撤去作業においては現場がJR四ツ谷駅上であるため、深夜クレーンで吊り出し、三分割して輸送された。(平成元年11月/写真提供：鉄建建設)

平成4年5月12日、アーチ架設開始される






4



5

NO. 6



6

NO.

7

C-6

湯倉橋

1



NO.

8

2



NO.

9

3





NO.	10
4	



NO.	11
5	




NO.	12
6	

NO.	13
7	



NO.	14
8	





NO.	15
C-7	
水門橋	
1	



NO.	16
2	



NO.	17
3	

NO.

18

4



NO.

19

5



NO.

20

6





NO.	21
C-11	
松川橋	
1	



NO.	22
2	



NO.	23
3	

NO. 24

4



NO. 25

5



NO. 26

6





NO.	27
7	



NO.	28
8	



NO.	29
9	

NO.	30
10	



NO.	31
11	




NO.	32
12	





NO.	33
C-12	
浦舟人道橋	
1	



NO.	34
2	



NO.	35
3	

NO. 36

4




NO. 37

5



NO. 38

6





NO.	39
C-13	
八幡橋	
1	



NO.	40
2	



NO.	41
3	

NO.

42

4



NO.

43

5



NO.

44

6





NO.	45
7	



NO.	46
8	



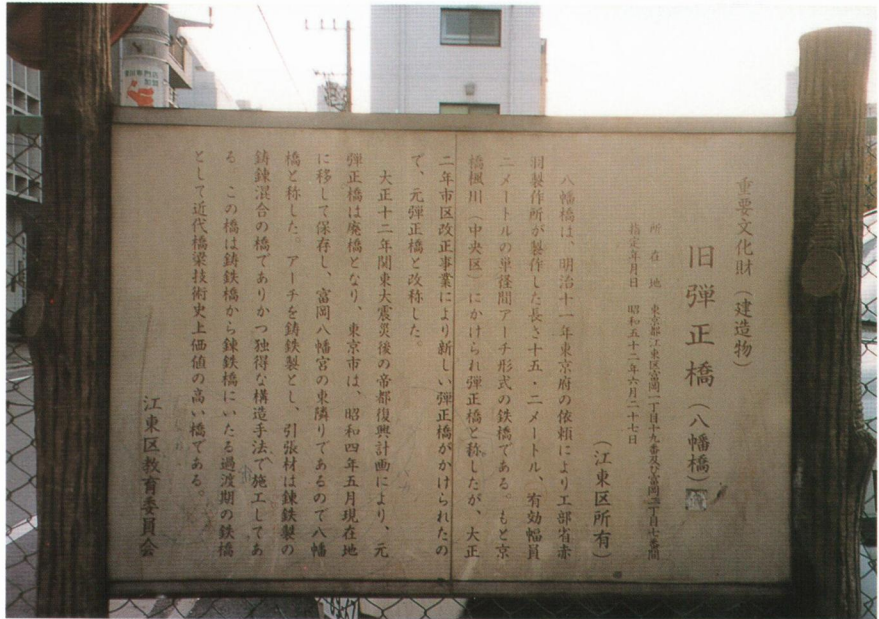
NO.	47
9	

NO. 48



10

NO. 49



11

NO. 50



12



NO.	51
13	



NO.	52
14	



NO.	53
15	

NO. 54

C-14

三好橋


旧橋

1



NO. 55


2



NO. 56

3





NO.	57
4	



NO.	58
再 利 用 施 工 中	
5	



NO.	59
6	

NO. 60

7



NO. 61

8



NO. 62

新橋

9





NO.	63
10	



NO.	64
11	

NO.

65

C-15

加納跨線橋

1



NO.

66

2



NO.

67

3





NO.	68
4	




NO.	69
5	



NO.	70
6	

NO.	71
7	



NO.	72
8	



NO.	73
9	





NO.	74
	C-17
	紅楓橋
	1



NO.	75
	2



NO.	76
	3

NO.

77

4



NO.

78

5





NO.	79
	C-18
	奥多摩橋
	1




NO.	80
	2



NO.	81
	3

東京都 奥多摩橋



NO. 82

旧橋

4