

# 【鋼橋技術研究会】

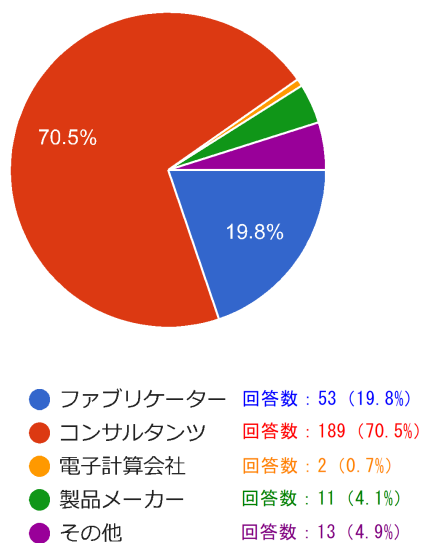
## 若手橋梁技術者の 意識調査アンケート結果

令和6年8月実施

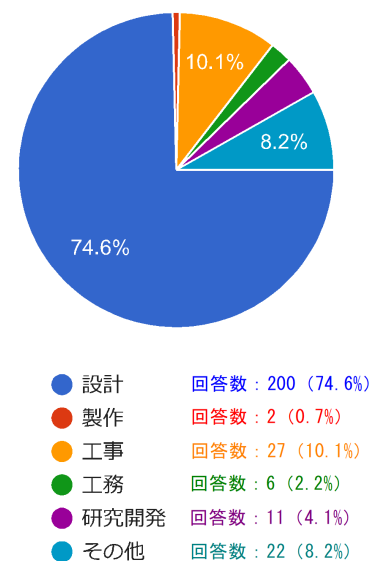
## ■本アンケートの主旨

鋼橋技術研究会に所属する会社で働く若手橋梁技術者（概ね入社10年以下）を対象として、働く環境などについての意識調査アンケートを実施しました。その結果をまとめましたので、参考までにご参照ください。

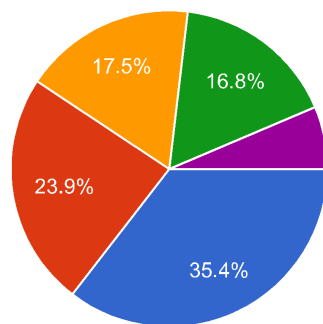
Q1. 所属会社を教えてください。  
(回答数：268)



Q2. 職種を教えてください。  
(回答数：268)



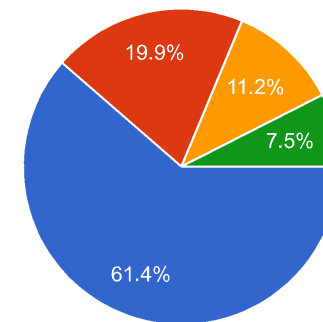
Q3. 入社後の年数を教えてください。  
(回答数：268)



- 0年以上～3年未満 回答数：95 (35.4%)
- 3年以上～5年未満 回答数：64 (23.9%)
- 5年以上～7年未満 回答数：47 (17.5%)
- 7年以上～10年未満 回答数：45 (16.8%)
- 10年以上 回答数：17 (6.3%)

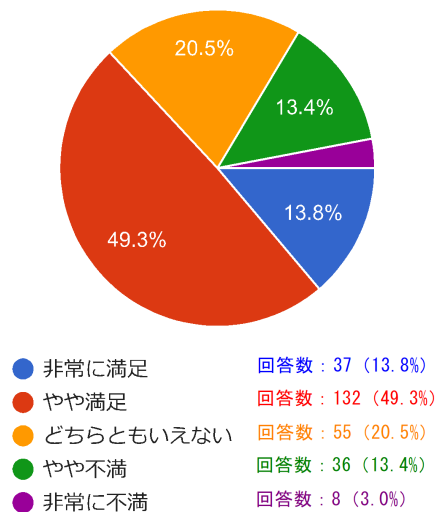
Q4. 希望する部署・勤務地にて働く  
ことができますか？（でき  
ていましたか？）

(回答数：267)

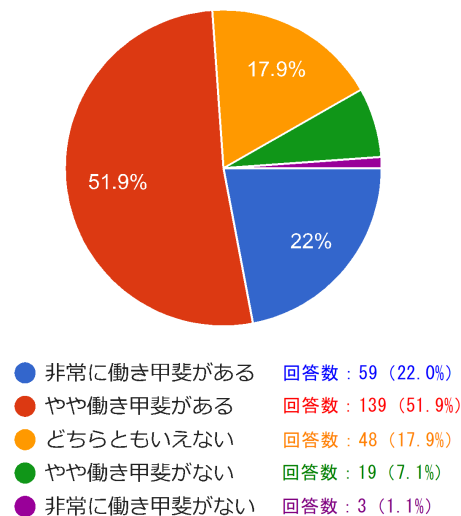


- 入社してからずっと希望通り 回答数：164 (61.4%)
- 希望通りの時期もあったし、希望通りではないの時期もあった (希望通りのほうが多い) 回答数：53 (19.9%)
- 希望通りの時期もあったし、希望通りではないの時期もあった (希望通りのほうが少ない) 回答数：30 (11.2%)
- 入社してからずっと希望通りではない 回答数：20 (7.5%)

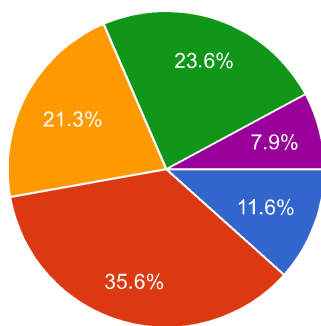
Q5. 会社からの給与・賞与・年収に満足していますか？  
(回答数：268)



Q6. 現在の仕事は働き甲斐がありますか？  
(回答数：268)

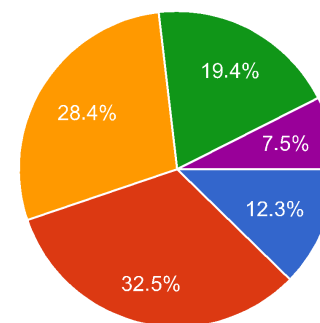


Q7. ワークライフバランスに満足  
していますか？  
(回答数：267)



● 非常に満足	回答数：31 (11.6%)
● やや満足	回答数：95 (35.6%)
● どちらともいえない	回答数：57 (21.3%)
● やや不満	回答数：63 (23.6%)
● 非常に不満	回答数：21 (7.9%)

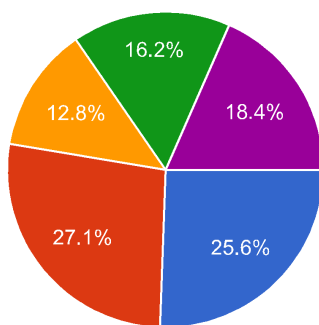
Q8. 在宅勤務制度はありますか？  
ある場合、利用頻度を教えて  
下さい。  
(回答数：268)



● ない	回答数：33 (12.3%)
● 利用していない (できていない)	回答数：87 (32.5%)
● あまり利用していない (できていない)	回答数：76 (28.4%)
● 利用する	回答数：52 (19.4%)
● よく利用する	回答数：20 (7.5%)

Q9. フレックスタイム制度はありますか？  
ある場合、利用頻度を教えてください。

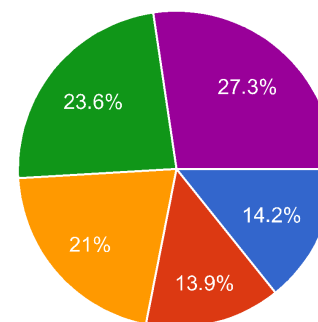
(回答数：266)



● ない	回答数：68 (25.6%)
● 利用していない（できていない）	回答数：72 (27.1%)
● あまり利用していない（できていない）	回答数：34 (12.8%)
● 利用する	回答数：43 (16.2%)
● よく利用する	回答数：49 (18.4%)

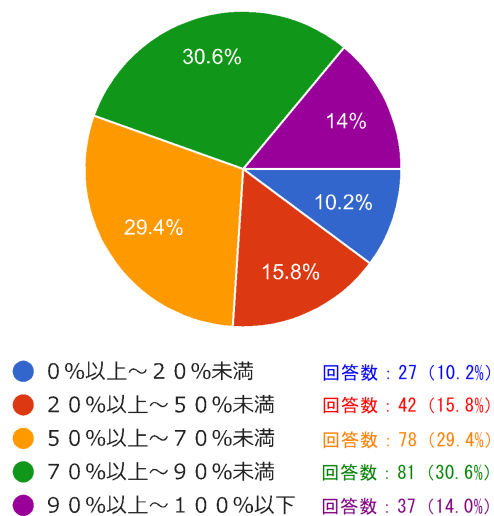
Q10. 直近3ヶ月の月平均残業時間を教えてください。

(回答数：267)

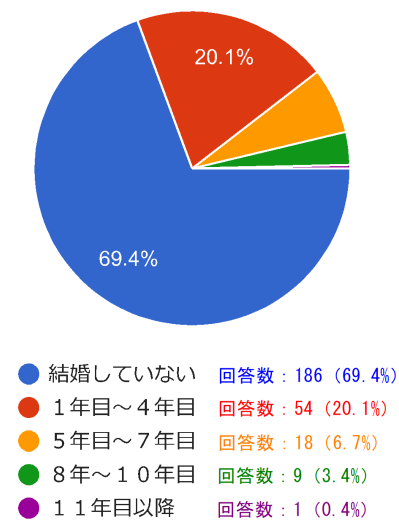


● 0h以上～10h未満	回答数：38 (14.2%)
● 10h以上～20h未満	回答数：37 (13.9%)
● 20h以上～30h未満	回答数：56 (21.0%)
● 30h以上～40h未満	回答数：63 (23.6%)
● 40h以上	回答数：73 (27.3%)

Q11. 年次有給休暇の取得率を教えてください。  
(回答数：265)



Q12. あなた自身は結婚していますか？  
結婚している場合、入社何年目で結婚したか教えてください。  
(回答数：268)

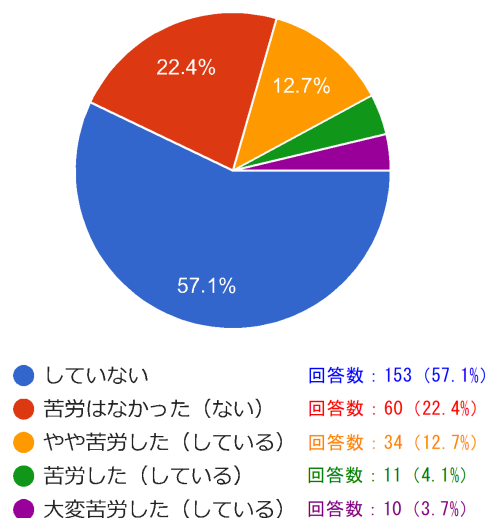




### Q13. 奨学金を利用していましたか？

利用していた場合、苦勞なく返済できたか（できているか）教えてください。

（回答数：268）



以上です。

アンケートにご協力頂きまして、ありがとうございました。